



ANIMATION JEUNESSE RURALE

Présentation de vos principaux indicateurs financiers

ANIMATION JEUNESSE RURALE

8 rue Pasteur

Tél : 03.27.70.18.12

59159 NOYELLESUR-ESCAUT

VOTRE ASSOCIATION EN QUELQUES CHIFFRES

Pdts d'
Exploit.

1 013 k€




-4,8%
Baisse de 50 572 €



FONDS PROPRES
367 k€

RÉSULTAT
68 099 €



TRÉSORERIE
375 k€





ANALYSE DE VOTRE ACTIVITÉ

Activité globale

	2025	2024	Évolution
Ressources associatives	758 289 €	812 505 €	-6,7% 😞
Prestations vendues	221 990 €	215 559 €	+3% 😊
Activité globale	980 279 €	1 028 064 €	-4,6% 😞

On constate sur l'exercice 2025 :

- Une baisse des ressources associatives pour 54.216 €,
- Une hausse des prestations vendues pour 6.431 €

Soit une baisse globale de 47.785 €.



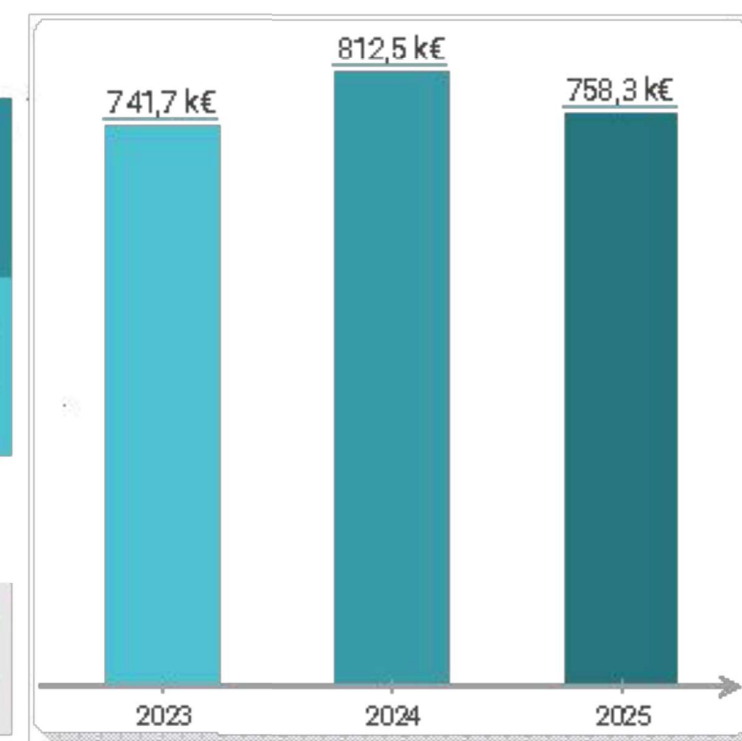
RESSOURCES ASSOCIATIVES

2025

758 289 €

2024

812 505 €

**-6,7%****-54 216 €**

Les ressources associatives ont diminué de 54.216 € sur l'exercice.

Cette baisse provient principalement :

- des subventions diverses perçues :	Région Transition numérique	- 19.947 €
	Etat - Aide au poste conseiller numérique	- 28.167 €
	Région - Santé	- 4.000 €
	DILCRAH	- 2.600 €



PRESTATIONS VENDUES

2025

221 990 €

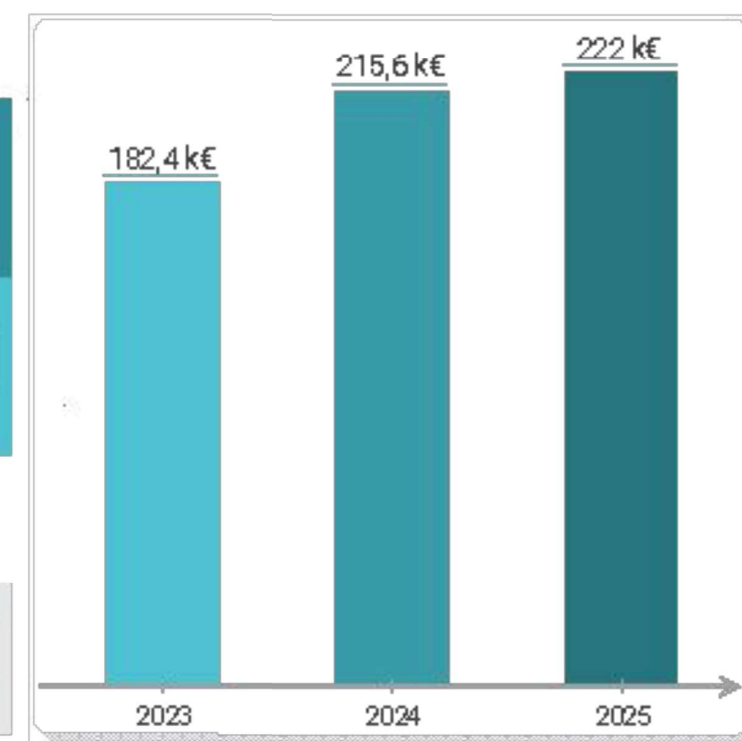
2024

215 559 €



+3%

+6 431 €



Les prestations vendues augmentent de 6.431 € justifié principalement par :

CHARGES DE FONCTIONNEMENT

2025

240 712 €

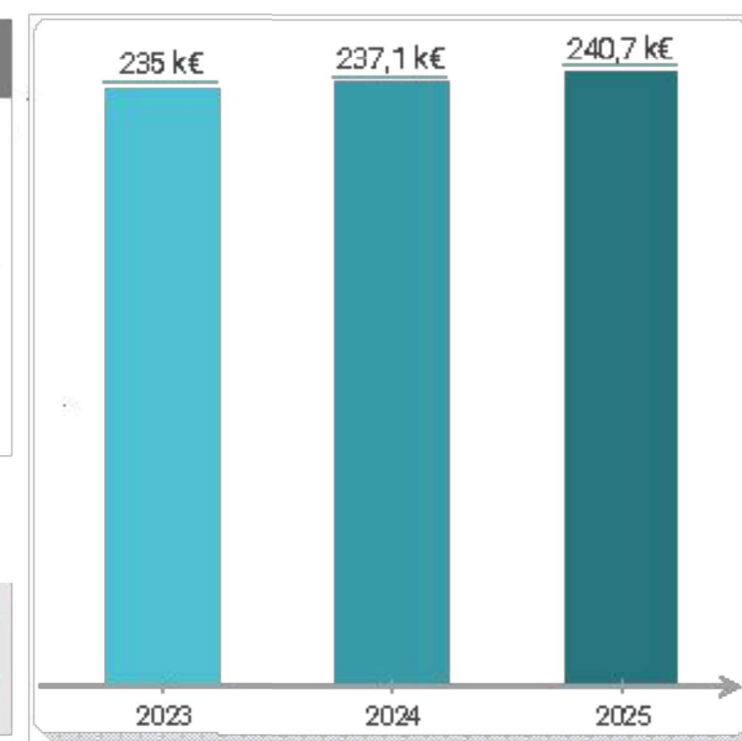
2024

237 085 €

% Produits

24,56%

23,06%

**+1,5%****+3 627 €***Produits d'exploitation : -3,5%*

Les charges de fonctionnement sont en hausse de 3.627 € par rapport à l'exercice précédent.

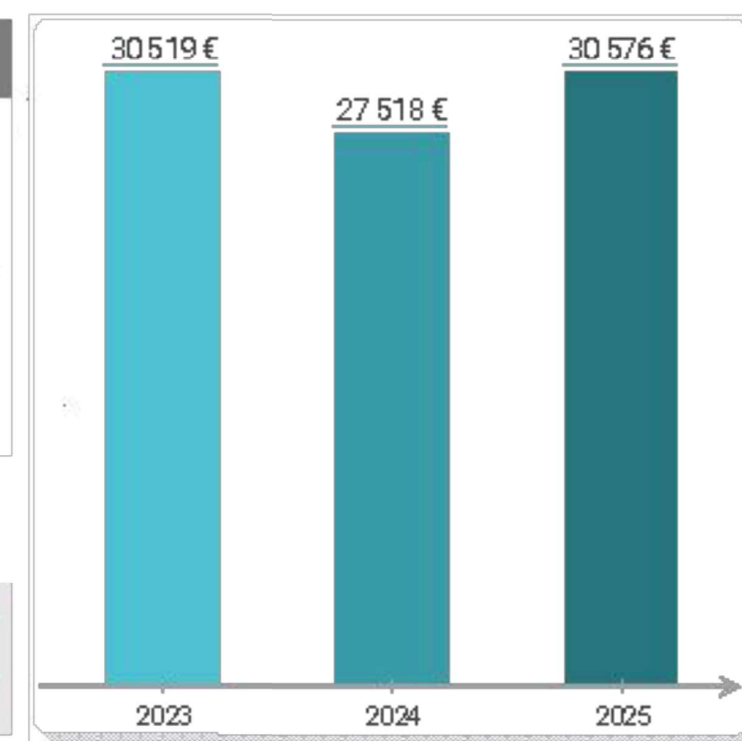
IMPÔTS ET TAXES

2025	30 576 €
2024	27 518 €

% Produits

3,12%

2,68%

**+11,1%****+3 058 €**

Produits d'exploitation : -3,5%

Les impôts et taxes sont en hausse par rapport à l'exercice précédent principalement liée :

- à la taxe sur les salaires : + 2 670 € (directement liée à l'augmentation de la masse salariale)

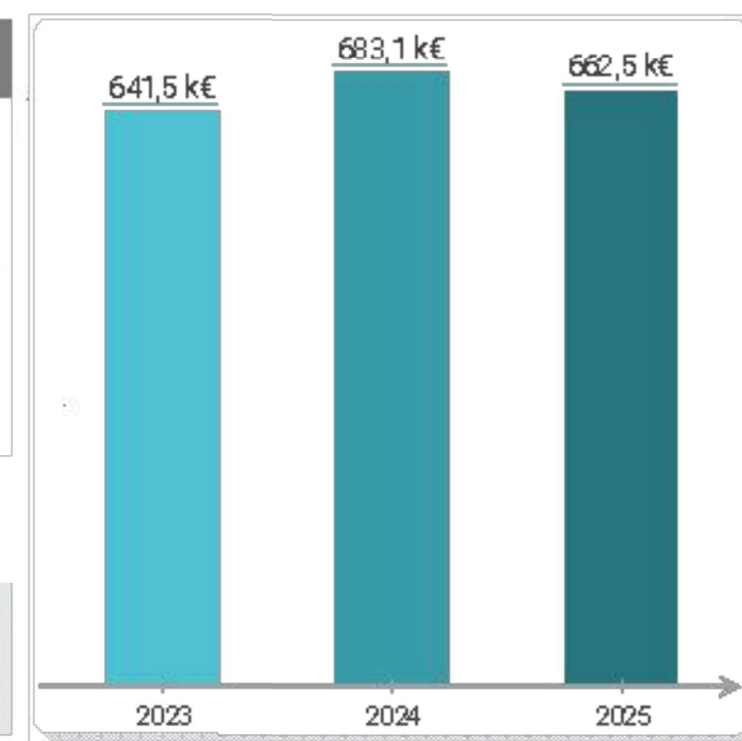
CHARGES DE PERSONNEL

2025	662 480 €
2024	683 061 €

% Produits

67,58%

66,44%



-3%

-20 581 €

Produits d'exploitation : -3,5%

Les charges de personnel sont en baisse de 20.581 €

NB: à mettre en relation avec la variation du poste des charge des intervenants extérieurs

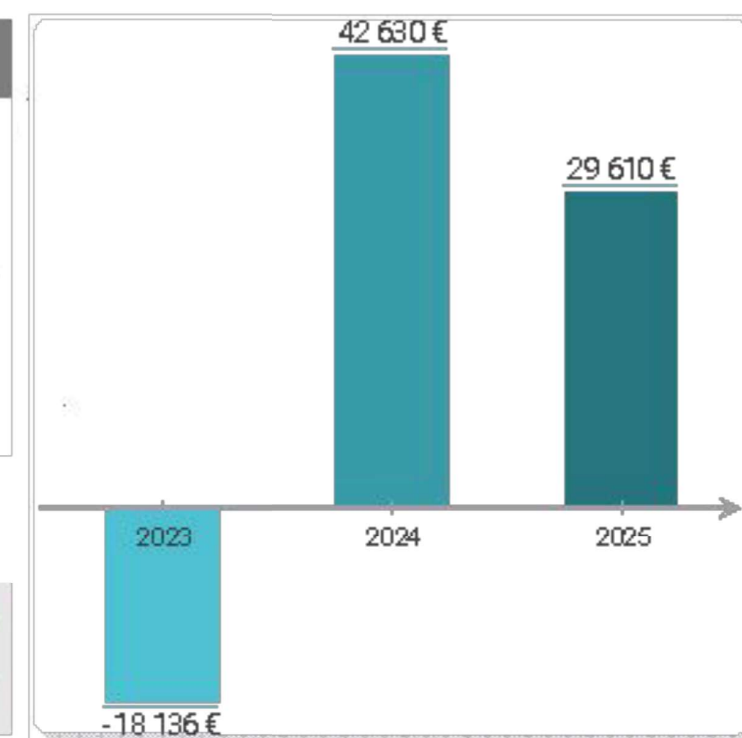
RÉSULTAT COURANT NON FINANCIER

2025	29 610 €
2024	42 630 €

% Produits

3,02%

4,15%

**-30,5%****-13 020 €***Produits d'exploitation : -3,5%*

Le résultat d'exploitation dégagé par l'Association s'élève à +29.610€ contre +42.630€.

Ce résultat doit être corrigé du résultat exceptionnel de +9.332€.

En effet, l'association réalise des investissements pour lesquels elle reçoit en contrepartie des subventions. Ces subventions font l'objet d'une reprise affectée au résultat venant ainsi atténuer les dotations aux amortissements.

Le résultat d'exploitation corrigé s'élève donc à +38.942 €.

RÉSULTAT DE L'EXERCICE

2025

68 099 €

2024

67 654 €

% Produits

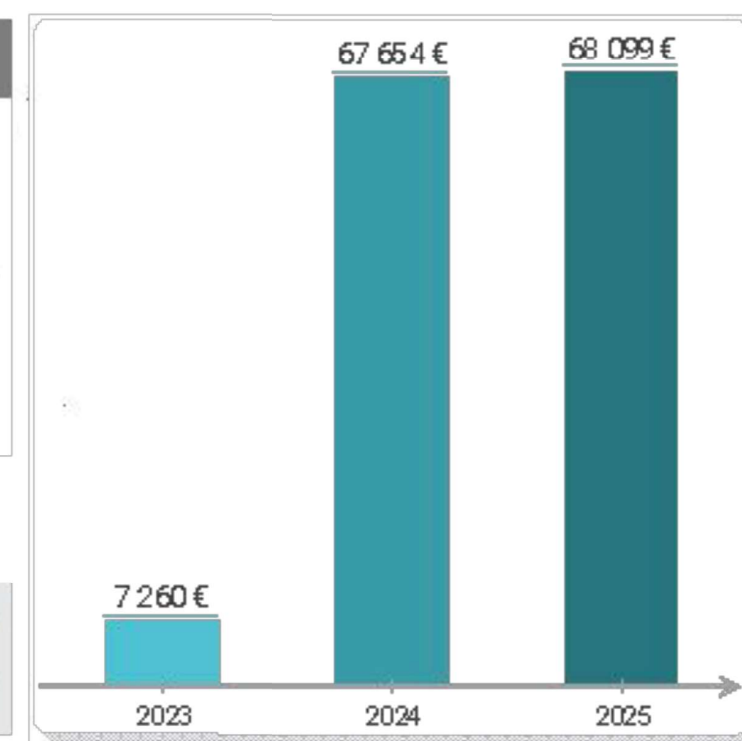
6,95%

6,58%



+0,7%

+445 €



Produits d'exploitation : -3,5%

L'Association dégage un excédent de 68.099€ contre 67.654€ en N-1. Cette légère hausse s'explique par :

- Baisse des produits de fonctionnement :	- 47.785€
- Hausse des charges externes :	- 3.627€
- Baisse de la masse salariale :	+ 20.581€
- Augmentation des impôts et taxes :	+ 3.058€
- Baisse des dotations et provisions :	+ 16.886€
- Résultat exceptionnel :	+ 12.554€
- Divers :	+ 6.805€

CAPACITÉ D'AUTOFINANCEMENT

2025	67 851 €
2024	65 776 €

% Produits

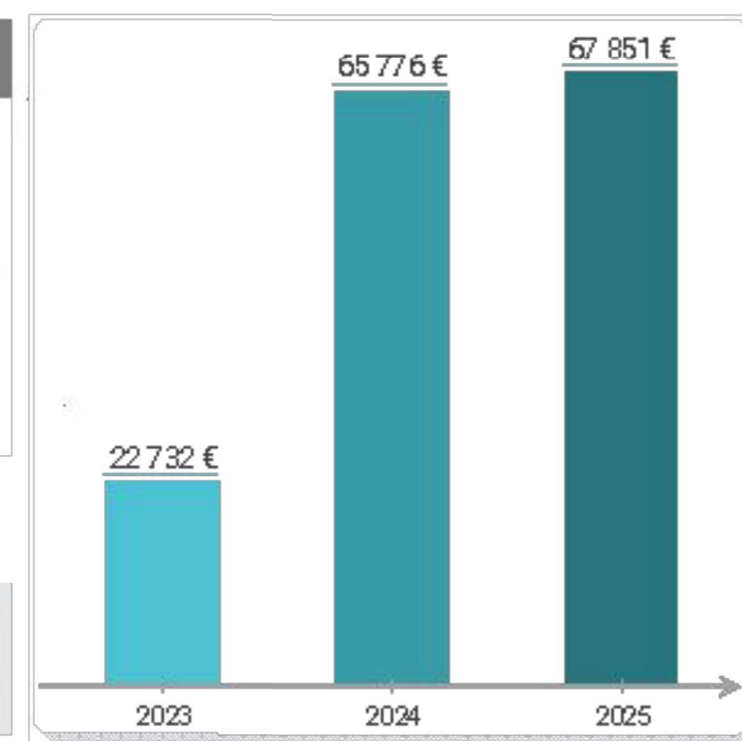
6,92%

6,4%



+3,2%

+2 075 €



Produits d'exploitation : -3,5%

Au 31 décembre 2025, la Capacité d'Autofinancement de l'association s'établit à 67.851 €

Synthèse de l'activité

	2025	2024	Évolution	
Produits d'exploitation	1 013 163 €	1 063 735 €	-50 572 €	-4,8%
Marge globale	221 990 €	215 559 €	+6 431 €	+3% 
Charges de fonctionnement	240 712 €	237 085 €	+3 627 €	+1,5%
Impôts et taxes	30 576 €	27 518 €	+3 058 €	+11,1%
Charges de personnel	662 480 €	683 061 €	-20 581 €	-3%
Dotations aux amortissements	12 625 €	29 511 €	-16 886 €	-57,2%
Résultat d'exploitation	29 610 €	42 630 €	-13 020 €	-30,5%
Résultat financier	5 064 €	4 153 €	+911 €	+21,9%
Résultat courant	34 674 €	46 784 €	-12 110 €	-25,9%
Résultat exceptionnel	33 424 €	20 870 €	+12 554 €	+60,2%
Résultat de l'exercice	68 099 €	67 654 €	+445 €	+0,7%

